

SI-No.: 510156

Planning van DTCO 4.1 retrofits met speciale WorkshopTab-tool

Inleiding

In deze service-informatie wordt uitgelegd hoe u online toegang krijgt tot de WorkshopTab-tool en hoe u deze kunt gebruiken om DTCO 4.1-retrofits te plannen.

Beschrijving

Werkplaatsen worden door de Mobility Package geconfronteerd met veel retrofits. Alle voertuigen die in het internationale verkeer worden gebruikt, moeten immers worden uitgerust met een tweede versie slimme tachograaf (bij VDO de DTCO 4.1). Dit betekent dat het gehele tachograafstelsel (DTCO en KITAS, en indien nodig DSRC-antenne/-module) achteraf moet worden gemonteerd.

De WorkshopTab Tool bevat functies om werkplaatsen te helpen bij het identificeren van de juiste vervangende apparaten voor retrofitting en het stroomlijnen van de planning van retrofits.

Veel werkplaatsen gebruiken de WorkshopTab Tool al rechtstreeks op hun WorkshopTab, maar weten nog niet hoe ze deze op een standaard pc moeten gebruiken en welke mogelijkheden dat biedt.

Toegang tot de tool

1. Ga naar de volgende website: <https://tab.workshopreport.com>

2. Inloggen:



- Als u de SealBase of de WorkshopTab Tool al gebruikt, voert u dezelfde gebruikersnaam en hetzelfde wachtwoord in en kiest "Inloggen".

- Als u uw wachtwoord niet weet, kiest u "Wachtwoord vergeten?". Voer uw gebruikersnaam of zegelnummer in en kies "Nieuw wachtwoord aanvragen". U ontvangt instructies over het opnieuw instellen van uw wachtwoord via e-mail.

- Als u de SealBase of de WorkshopTab Tool niet gebruikt, kies dan "Registreren". Voer het serienummer van uw WorkshopTab, zegelnummer en e-mailadres in. Klik op "Registreren".

De tool gebruiken met klantgegevens

Werkplaatsen die hun klantgegevens al in de WorkshopTab Tool hebben staan, kunnen de tool gebruiken om voertuigen te identificeren voor periodieke inspectie, controle van het momenteel geïnstalleerde tachograaftype, resultaten te filteren, gegevens te exporteren en voertuigen aan de bestellijst toe te voegen.

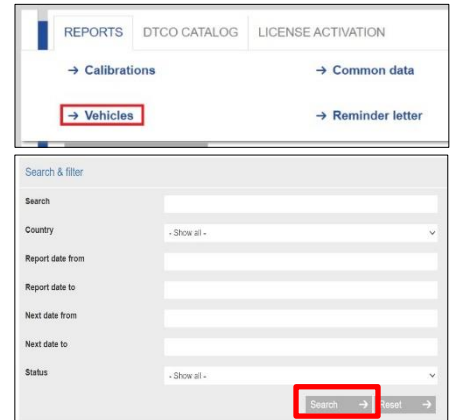


Een lijst met voertuigen maken

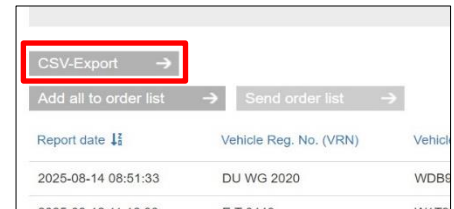
1. Selecteer "RAPPORTEN/Voertuigen".

2. Voer uw zoek- en filtercriteria in, zoals specifieke voertuigen of een periode, en kies "Zoeken".

U krijgt dan een lijst met voertuigen en hun bijbehorende gegevens.




3. Om het resultaat van de zoekopdracht te exporteren, kies de knop "CSV-Export". Het downloaden van het CSV-bestand wordt gestart.






Een bestellijst maken

U kunt alle onderdelen verzamelen die nodig zijn voor een retrofit voor de geselecteerde voertuigen. Deze worden verzameld op een bestellijst. U kunt deze bestellijst opsturen naar uw VDO geautoriseerde partner. Deze kan vervolgens een offerte maken op basis van deze bestellijst.

 Deze functie plaatst niet automatisch een bestelling. Er wordt slechts een offerte aangevraagd.

De status van de bestellijst van elk voertuig wordt weergegeven in de lijst met zoekresultaten:

	Voertuig nog niet toegevoegd en kan worden toegevoegd aan huidige bestellijst
	Voertuig toegevoegd aan huidige bestellijst
	Voertuig al aanwezig op een andere bestellijst

1. Selecteer het blauwe pictogram  om voertuigen toe te voegen aan de bestellijst.
2. Voeg alle gewenste voertuigen toe aan de bestellijst. Zorg ervoor dat ze allemaal een rood pictogram  hebben.
3. Kies "Bestellijst verzenden". De bestellijst wordt direct naar uw partner gestuurd, die een offerte zal maken.



De bestellijst geeft een duidelijk overzicht van geschikte vervangende apparaten voor elk voertuig, tezamen met alle benodigde artikelen. Gevallen die niet exact overeenkomen, worden gemarkeerd als "n.v.t." en moeten overlegd worden met de VDO geautoriseerde partner. Zie het volgende voorbeeld.

Retrofit - Order list		78048 Villingen Am Krebsgraben 15					
K0001 comatec							
Vehicles							
VIN	VRN	Manufacturer	Type	DTCO	KITAS	DTCO 4.1	KITAS 4.1
W1T96340310541566	WN-ST 4206	Mercedes-Benz	Actros	1381.2502033006	A3C0864620020AAA2359690021N/A		
WDB9700171L328260E	BB 66	Mercedes-Benz	Atego	900208R6.2/08R01		N/A	N/A
YS2R6X20005587921	E MA 835	Scania	R 650	900588RB20R01	A3C0864500020N/A		A3C1008730021
XLRASH4300G162524E	W 723	DAF	XLR	1381.1055303001	217120002111	AAA2359680021N/A	
Order							
Order no.	Amount						
AAA2359690021	1						
A3C1008730021	1						
AAA2359680021	1						

Contact opnemen met klanten over retrofit

Om tijd en kosten te besparen is het voor een wagenpark vaak zinvol om een retrofit te laten uitvoeren in combinatie met een periodieke keuring. U kunt transporteurs direct informeren of contact met ze opnemen, gebruikmakend van de informatie over welke voertuigen in de werkplaats zijn geweest en wanneer ze voor het laatst zijn gekeurd.

1. Selecteer het pictogram met de blauwe letter aan de rechterkant van het voertuig.

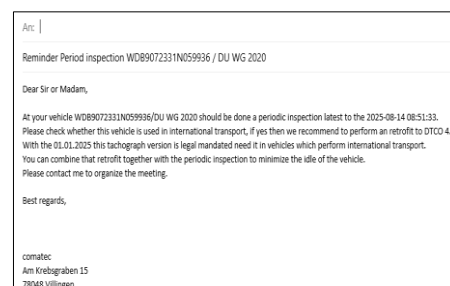


2. Selecteer in het pop-upvenster "E-Mail" of "Mail".




E-mail

1. Na kiezen van "E-mail" ontvangt u een voorbereide e-mail met alle relevante informatie over het voertuig in uw standaard e-mailprogramma.
2. Bewerk de e-mail indien nodig.
3. Voer het e-mailadres van de klant in en verzend de e-mail.



Mail (brief)

1. Na kiezen van "Mail" ontvangt u een voorbereid Word-sjabloon met alle relevante informatie over het voertuig.
2. Bewerk het Word-bestand indien nodig.
3. Druk het Word-bestand af en stuur het naar uw klant.



De tool gebruiken zonder klantgegevens

Als u de WorkshopTab Tool niet gebruikt als klantendatabase, kunt u de functionaliteit "Rapporten" niet gebruiken. In plaats daarvan kunt u de DTCO-catalogus gebruiken om de benodigde apparaten en kits te vinden.

1. Selecteer "DTCO CATALOG".



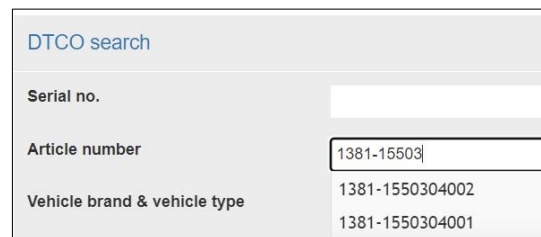
2. Zoek in het DTCO-zoekvenster naar uw apparaat via:

- Serienummer van de geïnstalleerde DTCO
- Artikelnummer van de geïnstalleerde DTCO
- Merk en type voertuig



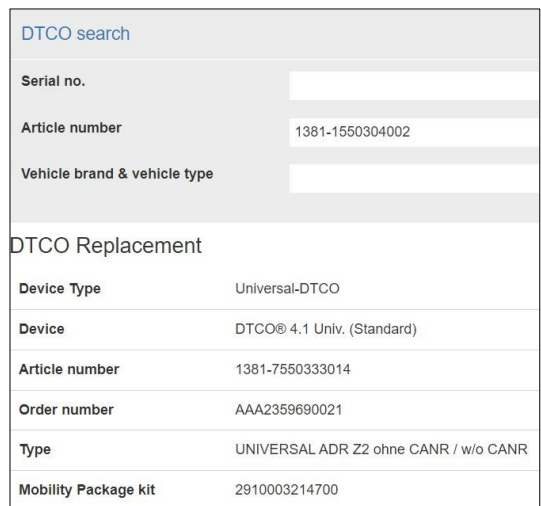
3. Het zoekveld doet voorstellen nadat u minstens 5 tekens hebt ingevoerd.

i Het artikelnummer begint altijd met 1381-.



4. In de zoekresultaten ziet u de bestelinformatie van de benodigde DTCO 4.1 en het bestelnummer van de Mobility Package kit.

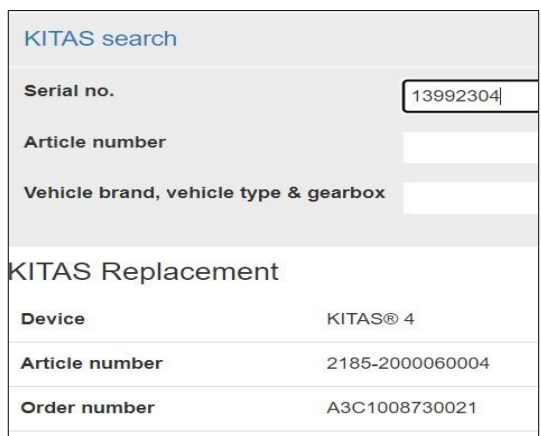
i De Mobility Package-kit bevat alle onderdelen die nodig zijn voor de retrofit.



DTCO Replacement	
Device Type	Universal-DTCO
Device	DTCO® 4.1 Univ. (Standard)
Article number	1381-7550333014
Order number	AAA2359690021
Type	UNIVERSAL ADR Z2 ohne CANR / w/o CANR
Mobility Package kit	2910003214700

5. Op dezelfde manier zoekt u in het KITAS-zoekvenster naar uw KITAS-sensor.

i De eenvoudigste manier is via het serienummer van de huidige KITAS.



KITAS Replacement	
Device	KITAS® 4
Article number	2185-2000060004
Order number	A3C1008730021