



VDO BP-zegels zijn te herkennen aan de blauwe drukknop aan de bovenzijde van de zegel.
Zie figuur hieronder.




Figuur 1 – VDO Zegel BP 140-XL PK (Bednorz)

Installeer de zegel met zorg. Deze dient zo dicht mogelijk bij de sensor te worden geïnstalleerd en na installatie moet het label duidelijk zichtbaar zijn


Werkwijze



1. Rijg de zegeldraad door de zegelbevestigingsgaten van de sensor en de versnellingsbak.



2. Steek het uiteinde van de zegeldraad in het gat van de zegel en trek de draad erdoor zodat een lus gevormd wordt.



3. Draai de blauwe draaivleugel aan voor minimaal 4x om (4x 360°) totdat de draad vast zit.



4. Druk de blauwe drukknop in aan de bovenzijde van de zegel. Dit zorgt ervoor dat de blauwe draaivleugel niet meer aangedraaid kan worden en beveiligd de zegel.



5. Breek de blauwe draaivleugel af.